

Guide de la fiche diagnostic – Version mars 2019

MON DIAGNOSTIC

Vous connaître pour mieux vous garantir

BICOTERRE - FISCIERES SPORTS MECANIQUE

1
2
3
4
5
6
7

OBJET STATUTAIRE ET/OU SOCIAL | SPÉCIFICITÉS, BUDGET & COMPOSITION DE MON ASSOCIATION

Objet statutaire et/ou social

Quelles sont les activités de l'association déclarées dans vos statuts ? *

(1000 caractères max.)

Spécificités

Spécificités *

Autonome

Attachée à l'enseignement public

Attachée à l'entreprise

Attachée à la collectivité

Attachée à l'Etat

Public visé *

Organise des activités pour ses seuls adhérents

Organise des activités ouvertes à tout public

Budget

Montant du budget de fonctionnement

Pour l'année en cours *

Prévisionnel N+1

Sélectionnez une échelle de valeur ▼

Sélectionnez une échelle de valeur ▼

Montant des salaires et rémunérations annuels bruts

Pour l'année en cours *

Prévisionnel N+1

Sélectionnez une échelle de valeur ▼

Sélectionnez une échelle de valeur ▼

Composition de l'association

Nombre d'adhérents

Jusqu'à 16 ans inclus *

17 ans et plus *

Dont adhérents de soutien *

(nombre bénéficiaire n'ayant aucune action ni rôle bénévole)

0

0

0

Dans vos adhérents prédominamment déclarés, il y a

Administrateurs

Dont titulaires d'une carte liges de l'enseignement

Dont titulaires d'une licence Utopie

Autres acteurs de votre association

Collaborateurs bénévoles

Personnel salarié permanent

Personnel salarié non permanent

Présidents intervenant dans l'association

En plus des adhérents, l'association accueille-t-elle régulièrement des usagers ? Oui Non

* Champ obligatoire

Terminer mon diagnostic

Enregistrer mon diagnostic

Arrêter la saisie et retourner à l'accueil

Espace membre

Boutons de navigation :

Terminer mon diagnostic permet d'aller directement en dernière page pour valider la saisie.

Enregistrer mon diagnostic permet d'enregistrer la saisie effectuée pour revenir dessus par la suite, utile lorsque vous n'avez pas toutes les informations lors de la saisie.

Le bouton arrêter la saisie et revenir à l'accueil vous laisse sortir de la saisie sans avoir rien enregistré.

MON DIAGNOSTIC

Vous connaître pour mieux vous garantir

080212006 - PICARDIE SPORTS MECANIQUES

1 2 3 4 5 6 7

ACTIVITÉS RÉGULIÈRES SPORTIVES & NON SPORTIVES

Mon association organise des activités régulières sportives : Oui Non

Mon association organise des activités régulières non sportives : Oui Non

* Champs obligatoires

Etape précédente Terminer mon diagnostic Enregistrer mon diagnostic Annuler la saisie et retourner à l'accueil Etape suivante

Par défaut c'est la case « non » qui est cochée

Pour pouvoir saisir une activité régulière, il faut cliquer sur oui

1 2 3 4 5 6 7

ACTIVITÉS RÉGULIÈRES SPORTIVES & NON SPORTIVES ?

Mon association organise des activités régulières sportives : Oui Non

Liste des activités régulières sportives

Aucune activité

Ajouter une nouvelle activité

Votre association propose-t-elle des activités régulières sportives pour le compte d'autres entités ? Oui Non

Mon association organise des activités régulières non sportives : Oui Non

* Champs obligatoires

Etape précédente Terminer mon diagnostic Enregistrer mon diagnostic Annuler la saisie et retourner à l'accueil Etape suivante

Une fois la case « oui » cliquée, une zone de saisie s'ouvre et vous pouvez cliquer sur « ajouter une nouvelle activité »

1 2 3 4 5 6 7

ACTIVITÉS RÉGULIÈRES SPORTIVES & NON SPORTIVES ?

Mon association organise des activités régulières sportives : Oui Non

Liste des activités régulières sportives

Aucune activité

Ajouter une activité

Sélectionner l'activité * Auto - Poursuite sur terre ▼

Activité motorisées R6 (hors karting piste) * Oui Non

Les participants

	Total *(1)	Licenciés UFOLEP de l'association (2)	Licenciés autres fédérations (2)	Doubles licenciés	Non licenciés (3)
Jusqu'à 16 ans	<input type="text"/>	<input type="text"/>	<input type="text"/>	<input type="text"/>	<input type="text"/>
17 ans et plus	<input type="text"/>	<input type="text"/>	<input type="text"/>	<input type="text"/>	<input type="text"/>

(1) Ce chiffre doit représenter le total des colonnes licenciés Ufolep, autres Fédérations, doubles licenciés et non licenciés.
 (2) Ne doivent figurer dans ces colonnes que les pratiquants titulaires d'une seule licence. Les titulaires de plusieurs licences doivent figurer dans la colonne « doubles licenciés ».

Votre association propose-t-elle des activités régulières sportives pour le compte d'autres entités ? Oui Non

Mon association organise des activités régulières non sportives : Oui Non

* Champs obligatoires

Etape précédente Etape suivante

En cliquant sur « ajouter une nouvelle activité », vous accédez à l'espace de saisie pour enregistrer les différentes informations.

1 2 3 4 5 6 7

ACTIVITÉS RÉGULIÈRES SPORTIVES & NON SPORTIVES ?

Mon association organise des activités régulières sportives : Oui Non

Liste des activités régulières sportives

Activité		TOTAL	UFOLEP	Autres fédé.	Double lic.	Non fédé.	Entr. communs	Fichier ?	Actions
Auto - Poursuite sur terre	<= 16	10	10	0	0	0	Non		 
	> 17	0	0	0	0	0			

Ajouter une nouvelle activité

Votre association propose-t-elle des activités régulières sportives pour le compte d'autres entités ? Oui Non

Mon association organise des activités régulières non sportives : Oui Non

* Champs obligatoires

Etape précédente Terminer mon diagnostic Enregistrer mon diagnostic Annuler la saisie et retourner à l'accueil Etape suivante

Une fois les informations saisies et que vous avez cliqué sur Valider, les données s'affichent sous forme de tableau et vous pouvez les modifier ou les supprimer.

Vous pouvez également saisir une nouvelle activité.

Pour passer à la page suivante, il faut cliquer sur « étape suivante »

1 2 3 4 5 6 7

MANIFESTATIONS EXCEPTIONNELLES SPORTIVES & NON SPORTIVES ?

Mon association organise des manifestations exceptionnelles sportives : Oui Non

Mon association organise des manifestations exceptionnelles non sportives : Oui Non

Liste des manifestations exceptionnelles non sportives

Activité	Reconductible	Début	Fin	Participants actifs	Participants passifs	Actions
<input type="text"/>	<input type="radio"/> Oui <input type="radio"/> Non	<input type="text"/> (jj/mm/aaaa)	<input type="text"/> (jj/mm/aaaa)	<input type="text"/>	<input type="text"/>	<input type="button" value="+"/> <input type="button" value="x"/>

* Champs obligatoires

Sur cette page, vous pouvez saisir toutes les activités temporaires organisées par votre structure.

Nous vous rappelons que si l'activité est réalisée tous les ans, il est important de bien sélectionner « oui » dans la colonne Reconductible. Ainsi, l'activité sera intégrée au devis proposé.

1 2 3 4 5 6 7

ACTION DE GESTION DE SERVICE OUVERT À TOUT PUBLIC ?

Mon association organise des actions de gestion de service : Oui Non

Liste des actions

Aucune action.

Ajouter une action

Nom de l'action *

Description de l'action *

Fréquence * Nombre de fois dans l'année

Effectif * Nombre réel de participants

Capacité maximum d'accueil *

Les participants ont-ils des carte LIGUE ou des licences UFOLEP ou USEP ? Oui Non

Effectif moyen accueilli par l'association *

Valider Annuler

* Champs obligatoires

Etape précédente Terminer mon diagnostic Enregistrer mon diagnostic Annuler la saisie et retourner à l'accueil Etape suivante

L'aide vous permet d'accéder au descriptif du type d'action de gestion de service

1 2 3 4 5 6 7

ASSURANCES OPTIONNELLES, LOCAUX OCCASIONNELS & MATÉRIELS MOBILIERS



Assurances optionnelles

Disposez-vous, à ce jour, d'une couverture assurance pour vos activités Oui Non

L'apac peut vous proposer des contrats pour vos locaux permanents.

Etes vous intéressé par un devis Oui Non

Liste de vos locaux permanents

Type	Adresse	Surface (m ²)	Bail	À recours	Actions
<input type="radio"/> Propriétaire <input type="radio"/> Locataire <input type="radio"/> Locataire pour le compte du propriétaire			<input type="radio"/> Oui <input type="radio"/> Non	<input type="radio"/> Oui <input type="radio"/> Non	 

Mon association utilise des locaux occasionnels : Oui Non

L'apac peut vous proposer des contrats pour votre matériel, êtes vous intéressé par un devis? Oui Non

* Champs obligatoires

Cette page regroupe les informations sur les contrats optionnels pouvant être souscrits par l'association pour l'assurance de ses locaux et de son matériel

1 2 3 4 5 6 7

ASSURANCES OPTIONNELLES, LOCAUX OCCASIONNELS & MATÉRIELS MOBILIERS ?

Assurances optionnelles

Disposez-vous, à ce jour, d'une couverture assurance pour vos activités Oui Non

L'apac peut vous proposer des contrats pour vos locaux permanents.
Etes vous intéressé par un devis Oui Non

Mon association utilise des locaux occasionnels : Oui Non

Liste des locaux occasionnels



Aucun local occasionnel

Ajouter un nouvel élément

L'apac peut vous proposer des contrats pour votre matériel, êtes vous intéressé par un devis? Oui Non

Etes vous déjà assuré à l'APAC pour du matériel? Oui Non

Liste du matériels à assurer

Type	Montant à assurer	Actions
Sélectionnez un type de matériel		 

* Champs obligatoires

Etape précédente Terminer mon diagnostic Enregistrer mon diagnostic Annuler la saisie et retourner à l'accueil Etape suivante

Vous avez aussi la possibilité de saisir les différents locaux occasionnels occupés par l'association, la définition du local occasionnel est reprise dans l'aide.

1 2 3 4 5 6 7

ENGAGEMENTS SPÉCIFIQUES

Vos engagements spécifiques si vous organisez des activités relevant des risques R5 (Activités cyclistes)

Mon association organise des activités relevant des risques R5 (activités cyclistes) : Oui Non

Les activités cyclistes des associations UFOLEP enregistrent une sinistralité très importante qui déséquilibre l'ensemble des résultats techniques de l'APAC. Par conséquent, une prise de conscience généralisée est indispensable quant au respect des consignes et règles de sécurité afin de limiter les risques inhérents à ces activités et réduire les mises en cause de responsabilité civile émanant de participants blessés.

Le strict respect de ces formalités conditionne la persistance de la distribution de ces garanties d'assurance par l'APAC pour ces activités sportives.

Ce paragraphe formalise l'engagement des présidents d'associations affiliées à la Ligue de l'enseignement et à l'UFOLEP organisant des activités sportives relevant des Risques R5 à respecter les conditions de sécurité édictées par l'UFOLEP par délégation de la Fédération délégataire. Il a également pour objet de vérifier le respect des conditions d'organisation et de pratique des activités conditionnant l'octroi des garanties d'assurance APAC édictées dans la Multirisque Adhérents Association Activités Sportives et de Plein Air.

Je soussigné, Président de l'association, , m'engage sur l'honneur :

- au strict respect du règlement technique UFOLEP et Fédération Délégataire y compris en ce qui concerne les mesures nécessaires quant au port du casque obligatoire par tous les participants, ainsi qu'au respect du Code de la Route pour les activités concernées.
- à la désignation d'un référent au sein de l'association (Réfèrent Sécurité) en charge de la sécurité destiné à sensibiliser les adhérents et pratiquants à ces exigences. Coordonnées de ce Réfèrent SECURITE :

Nom : Prénom :

Je prends également note de l'intérêt à déclarer les entraînements et compétitions organisés par mon association (ainsi que la liste des participants) sur le site www.roulerenufolep.org (facultatif).

Je prends note de ce que le strict respect de ces mesures de sécurité conditionne l'octroi des garanties d'assurance de la Multirisque Adhérents Association Activités Sportives et de Plein Air et que l'APAC serait habilitée à nous opposer une déchéance de garanties pour tout sinistre survenu en raison d'un manquement à un de ces engagements.

Vos engagements spécifiques liés à l'organisation des activités relevant des risques R6 (Activités motorisées)

Mon association organise aucune activité relevant des risques R6 (activités motorisées) : Oui Non

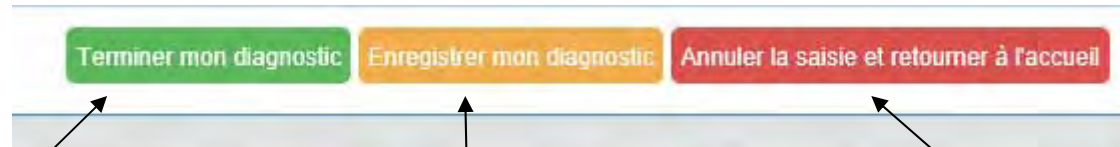
* Champs obligatoires

Etape précédente Etape suivante

Si vous organisez des activités cyclistes et que vous avez coché « Oui », vous pouvez saisir les informations concernant le référent sécurité de l'association.

Même principe pour les activités sportives motorisées, si vous en organisez en cliquant sur oui vous accédez à la zone de saisie.

Une fois votre saisie terminée, vous avez le choix entre plusieurs boutons :



Le bouton vert vous permet d'accéder à la page de validation de votre fiche diagnostic.

Une fois les informations relues, vous pouvez cocher la case et cliquer sur le bouton enregistrer.

Vous accéderez alors à la page d'impression et de dépôt de votre fiche diagnostic datée / signée

Le bouton orange vous permet d'enregistrer votre saisie et de pouvoir revenir dessus par la suite pour ajouter des éléments.

C'est utile lorsqu'il vous manque une information et que vous ne souhaitez pas tout ressaisir

Le bouton annuler la saisie vous permet de quitter l'espace de saisie mais sans aucun enregistrement

ENREGISTREMENT DES DONNEES DE VOTRE FICHE DIAGNOSTIC

Merci de vérifier l'exactitude des informations suivantes :

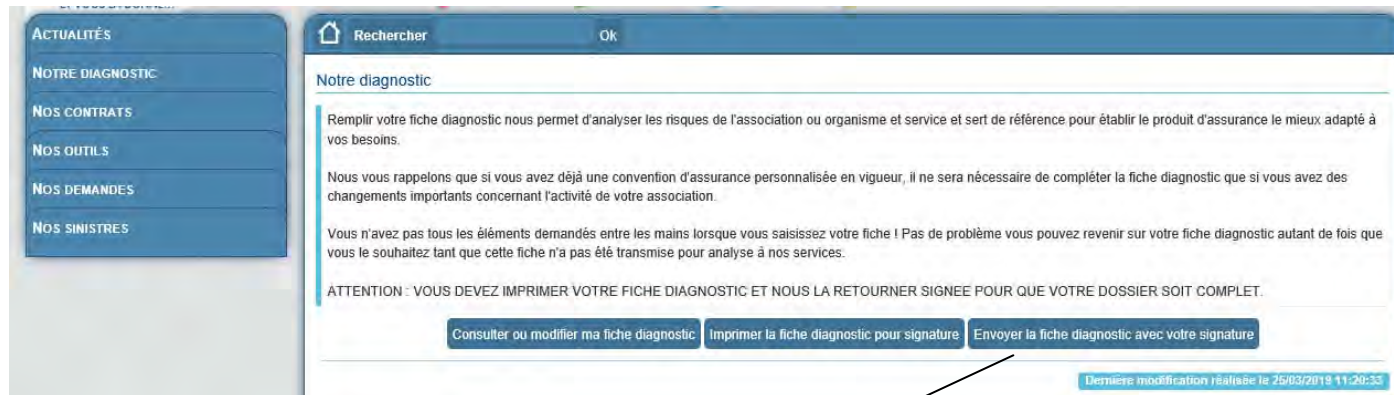
Objet statutaire et/ou social et spécificités, budget & composition de mon association	Retourner à cette étape ↩
Cette étape ne comporte aucune erreur et est validée.	
Activités régulières sportives & non sportives	Retourner à cette étape ↩
Cette étape ne comporte aucune erreur et est validée.	
Manifestations exceptionnelles sportives & non sportives	Retourner à cette étape ↩
Cette étape ne comporte aucune erreur et est validée.	
Action de gestion de service ouvert à tout public	Retourner à cette étape ↩
Cette étape ne comporte aucune erreur et est validée.	
Assurances optionnelles, locaux occasionnels & matériels mobiliers	Retourner à cette étape ↩
Cette étape ne comporte aucune erreur et est validée.	
Engagements spécifiques	Retourner à cette étape ↩
Cette étape ne comporte aucune erreur et est validée.	
Informations sur le terrain ou la piste	Retourner à cette étape ↩
Cette étape ne comporte aucune erreur et est validée.	

Ces informations permettent d'analyser les risques de l'association. Par conséquent, je certifie que les données renseignées ici sont conformes à la situation de mon association et ne comportent aucune restriction de nature à limiter l'appréhension des risques.

Merci de vérifier les éléments suivants:
Merci de vérifier que les informations sont conformes et de cocher la case après vérification.

[Enregistrer](#)

Espace pour impression et dépôt de la fiche diagnostic datée et signée en ligne



Rechercher Ok

Notre diagnostic

Remplir votre fiche diagnostic nous permet d'analyser les risques de l'association ou organisme et service et sert de référence pour établir le produit d'assurance le mieux adapté à vos besoins.

Nous vous rappelons que si vous avez déjà une convention d'assurance personnalisée en vigueur, il ne sera nécessaire de compléter la fiche diagnostic que si vous avez des changements importants concernant l'activité de votre association.

Vous n'avez pas tous les éléments demandés entre les mains lorsque vous saisissez votre fiche ! Pas de problème vous pouvez revenir sur votre fiche diagnostic autant de fois que vous le souhaitez tant que cette fiche n'a pas été transmise pour analyse à nos services.

ATTENTION : VOUS DEVEZ IMPRIMER VOTRE FICHE DIAGNOSTIC ET NOUS LA RETOURNER SIGNÉE POUR QUE VOTRE DOSSIER SOIT COMPLET.

Consulter ou modifier ma fiche diagnostic Imprimer la fiche diagnostic pour signature Envoyer la fiche diagnostic avec votre signature

Dernière modification réalisée le 25/03/2019 11:20:33



Vous n'avez pas tous les éléments demandés entre les mains lorsque vous saisissez votre fiche ! Pas de problème vous pouvez revenir sur votre fiche diagnostic autant de fois que vous le souhaitez tant que cette fiche n'a pas été transmise pour analyse à nos services.

AT

Votre diagnostic signé

Fichiers	Fichier	Actions
	Ajouter un fichier	Selectionner le fichier à ajouter Tout supprimer

Envoyer votre diagnostic signé

Fermer